

# Nuva magazine

De Caai RISE

**DE  
CAAI**

**NUVA**keukens  
Goed bedacht!

Nuva Keukens  
Someren-Eind  
Boerenkamplaan 143  
5712 AD Someren-Eind  
T: 0493 - 44 11 11


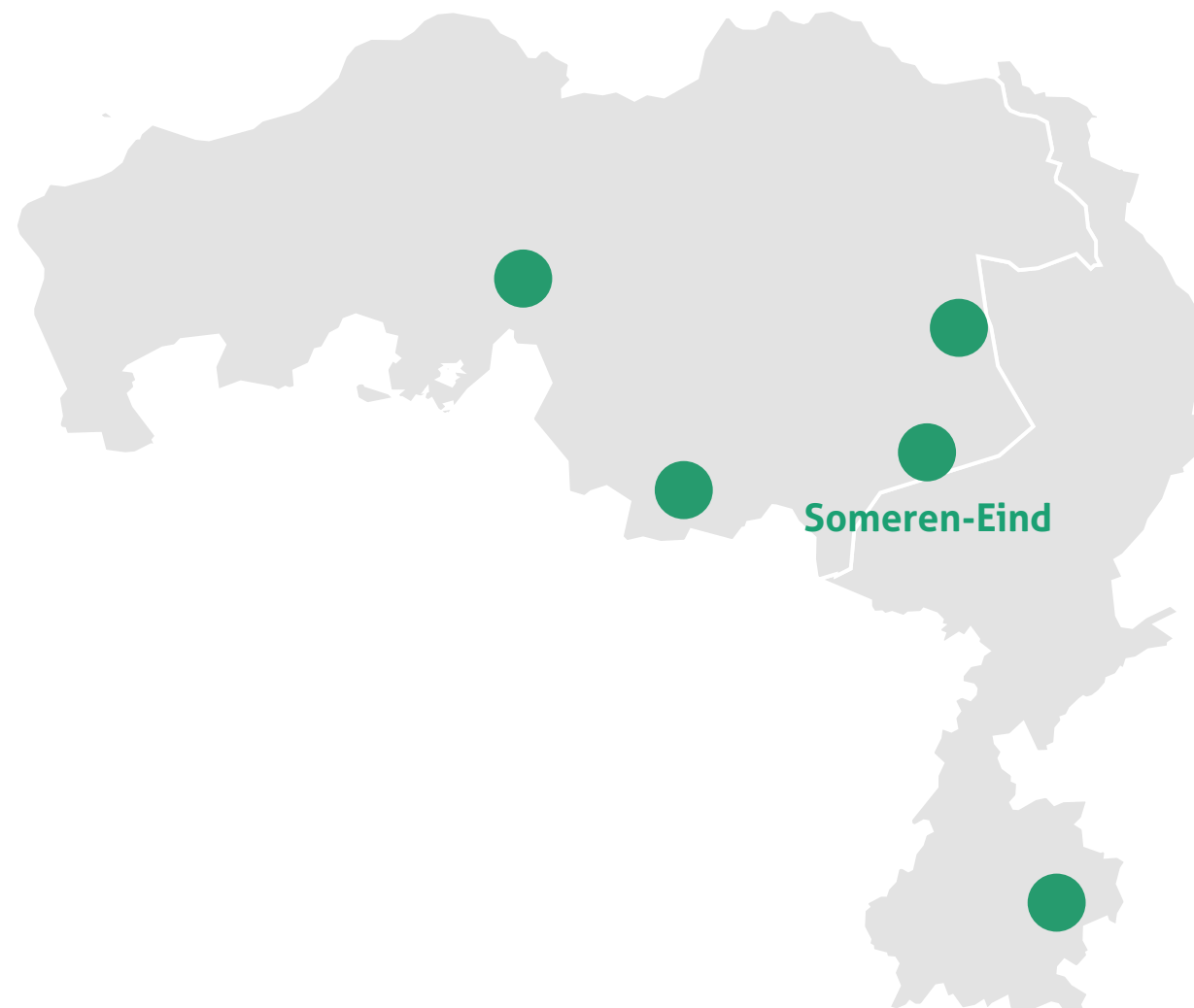
# De keukenleverancier voor jouw nieuwbouwproject

## Proficiat met je nieuwe woning!

Nu is het moment aangebroken waarop veel keuzes gemaakt moeten worden, zoals het kiezen van een nieuwe keuken. Gelukkig heb je aan ons een partij die je van a tot z begeleidt. Wij gaan samen met jou op zoek naar een keuken die past in je ruimte, interieur en budget. Nu én in de toekomst. Een projectkeuken van Nuva Keukens biedt vele voordelen. Zo hebben wij alle technische gegevens van de keukenruimte op voorhand ontvangen en weten we wat alle mogelijkheden zijn. In deze brochure lees je meer over onze werkwijze en de voordelen van een projectkeuken van Nuva Keukens.

Graag tot ziens in onze showroom,

Team  
Nuva Keukens



*Maak een  
afpraak*



**Huybregts Relou**  
Bouw & Onderhoud



**bpd**



# Op weg naar jouw droomkeuken

## De voordelen van een projectkeuken van Nuva

- We denken met je mee tijdens het hele proces
- Een persoonlijk ontwerp met de gegevens van jouw keukenruimte
- Beeld hebben van jouw wensen, voordat de bouw begint
- Installatietekeningen van het leidingwerk en elektra van de keukenruimte
- Tussentijdse controles op de bouw
- Contact met de aannemer
- Aanpassingsmogelijkheden. Ook na aankoop van je keuken
- Levering, service en montage in eigen beheer




## Waarom Nuva en nieuwbouw goed samengaan

Een nieuwbouwproject is al omvangrijk genoeg. Daarom is het extra prettig dat Nuva de keukenzaken voor jou uit handen kan nemen. En dat doen we maar al te graag. We zijn een familiebedrijf met bijna 50 jaar aan keukenervaring, waarvan een groot deel in projectkeukens.

1

# Samen tot het perfecte ontwerp



Je keuken wordt als laatste geplaatst, maar moet als eerste bekend zijn. Dat klinkt misschien vreemd, maar dat komt door de positie van het leidingwerk en de elektra. Daarom nodigen we je al in een vroeg stadium uit in onze showroom voor een persoonlijk advies. Onder het genot van een kop koffie gaan we met je in gesprek. De gegevens van de keukenruimte zijn bij ons bekend. Zo weten we precies wat de mogelijkheden zijn.

Samen brengen we al je wensen en behoeften in kaart. Met meer dan 100 kleurmogelijkheden en talloze keuzes op het gebied van keukenbladen en apparatuur hebben we alles in huis om jouw droomkeuken te realiseren. Maar geen zorgen. We helpen je graag bij het doorhakken van al deze knopen. Onze adviseurs nemen dan ook graag de tijd voor je bezoek. Een goed advies, keukenontwerp en offerte nemen ongeveer twee tot drie uur in beslag.

# Een impressie van keukens in jouw nieuwbouwwoning

Op de volgende pagina's laten we je de keukens zien die speciaal zijn ontworpen voor het project waarin jouw nieuwe woning zich bevindt. Deze keukens zijn niet alleen mooi en praktisch, maar ook afgestemd op de basisinstallatie in jouw woning, zodat ze zonder problemen geïnstalleerd kunnen worden.

Bij Nuva Keukens begrijpen we dat iedereen zijn eigen smaak en wensen heeft.

Misschien heb je al een idee van hoe jouw droomkeuken eruit moet zien, of wil je iets aanpassen aan de standaardopstelling. Onze keukenadviseurs staan voor je klaar om je te helpen en denken met je mee om de keuken precies zo te maken zoals jij dat wilt.

We kijken ernaar uit om samen met jou een keuken te ontwerpen die niet alleen bij je woning, maar ook bij jouw manier van leven past, en waar je jarenlang plezier van hebt.



## Dit is de basiskeuken voor appartement A

**Keukenmerk** Häcker  
**Keukenmodel** Uno

Deze keuken is inclusief een koelkast, wandafzuigkap, en inductiekookplaat

- **Kleur** Diverse kleurmogelijkheden
- **Greep** Keuze uit meerdere varianten
- **Werkblad** Greengridz met vlakke rand
- **Spoelbak** RVS vierkant met korfplug
- **Kraan** Franke eenhendel-mengkraan



Deze keuken heeft een totaalprijs\* van **€5.600,-** incl. BTW

\* Betreft het getoonde keukenbeeld exclusief accessoires.



# Dit is de basiskeuken voor appartement B

**Keukenmerk** Häcker  
**Keukenmodel** Uno

Deze keuken is inclusief een koelkast, wandafzuigkap, en inductiekookplaat

- **Kleur** Diverse kleurmogelijkheden
- **Greep** Keuze uit meerdere varianten
- **Werkblad** Greengridz met vlakke rand
- **Spoelbak** RVS vierkant met korfplug
- **Kraan** Franke eenhendel-mengkraan



Deze keuken heeft een totaalprijs\* van **€4.680,-** incl. BTW

\* Betreft het getoonde keukenbeeld exclusief accessoires.

# Dit is de basiskeuken voor appartement C en E

**Keukenmerk** Häcker  
**Keukenmodel** Uno

Deze keuken is inclusief een koelkast, multifunctionele combi-oven, wandafzuigkap, inductiekookplaat en vaatwasser.

- **Kleur** Diverse kleurmogelijkheden
- **Greep** Keuze uit meerdere varianten
- **Werkblad** Greengridz met vlakke rand
- **Spoelbak** RVS vierkant met korfplug
- **Kraan** Franke eenhendel-mengkraan



Deze keuken heeft een totaalprijs\* van **€6.975,-** incl. BTW

\* Betreft het getoonde keukenbeeld exclusief accessoires.

# Dit is de basiskeuken voor appartement D

Keukenmerk	Häcker
Keukenmodel	Uno
<ul style="list-style-type: none"><li>Kleur Diverse kleurmogelijkheden</li><li>Greep Keuze uit meerdere varianten</li><li>Werkblad Greengridz met vlakke rand</li><li>Spoelbak RVS vierkant met korfplug</li><li>Kraan Franke eenhendel-mengkraan</li></ul>	

Deze keuken is inclusief een koelkast, wandafzuigkap, en inductiekookplaat



Deze keuken heeft een totaalprijs\* van €4.780,- incl. BTW

\* Betreft het getoonde keukenbeeld exclusief accessoires.

# Dit is de basiskeuken voor appartement F

Keukenmerk	Häcker
Keukenmodel	Uno
<ul style="list-style-type: none"><li>Kleur Diverse kleurmogelijkheden</li><li>Greep Keuze uit meerdere varianten</li><li>Werkblad Greengridz met vlakke rand</li><li>Spoelbak RVS vierkant met korfplug</li><li>Kraan Franke eenhendel-mengkraan</li></ul>	

Deze keuken is inclusief een koelkast, multifunctionele combi-oven, wandafzuigkap, inductiekookplaat en vaatwasser.



Deze keuken heeft een totaalprijs\* van €7.330,- incl. BTW

\* Betreft het getoonde keukenbeeld exclusief accessoires.



WAARDECHEQUE

# Ontvang schone lucht cadeau

Om niet enkel een oplossing aan te dragen voor de keukenruimte maar ook een mobiele oplossing voor andere ruimtes, geven we jou als toekomstige huiseigenaar, de Plasma-Made Air Table Cleaner **ter waarde van €129,- cadeau** bij het laten opmaken van een complete keukenofferte\*

\*vraag naar de voorwaarden in de showroom



*Plasma Made*  
Air Table Cleaner



*Jouw*

# NUVA keukens waardecheque

Gratis verleggen van  
het leidingwerk in  
de keukenzone\*

\*Vraag naar de algemene voorwaarden in de showroom.

2



## Aanpassings- mogelijkheden. Ook na aankoop.

Keuzestress? Geen probleem. Wij helpen je bij iedere overweging. Aangezien je heel wat jaren in je nieuwe huis gaat wonen, is het heel belangrijk dat je achteraf geen spijt hebt. Daarom gaan we hier zo flexibel mogelijk mee om. Het is bij ons zelfs na aankoop nog mogelijk om iets aan te passen of aan te vullen aan het ontwerp.

De keukenopstelling en -apparatuur moeten in een vroeg stadium al worden vastgelegd, maar de kleur van de kasten of het materiaal van het werkblad kunnen we vaak nog wijzigen. We zien je graag met een zeker gevoel naar je nieuwe keuken uitkijken.

3

## Tussentijdse controles op de bouw

De bouw van je woning gaat van start. Tijdens dit proces doen we regelmatig controles in verband met de maatvoering en het leidingwerk. Terwijl jij nu rustig kunt uitkijken naar je nieuwe huis, controleren wij of alles zit waar het hoort te zitten en of er niets ontbreekt. Je wilt natuurlijk niet voor verrassingen komen te staan, zodra je de sleutels krijgt.





4



## Levering, montage en service in eigen beheer

Het huis staat. Tijd voor de keuken. Na overleg komen we samen tot een geschikte leverdatum. Onze chauffeurs komen de keuken leveren en ervaren monteurs plaatsen de keuken op de afgesproken datum. Aanbetaling is niet nodig. Je betaalt contant bij levering of drie dagen voor levering via een overboeking. Natuurlijk houdt het daarna niet op. We staan namelijk altijd voor je klaar, mochten er nog vragen zijn.

### Ook onze service gaat lang mee

Een belofte die we bij Nuva altijd nakomen. Zelfs na 10 jaar komen wij de deurtjes nog kosteloos bijstellen indien dit nodig is. Uiteraard staat onze serviceafdeling altijd voor je klaar bij eventuele vragen.

‘Voor je het weet sta je heerlijk te koken in je nieuwe keuken’





# Bezoek onze showrooms

Laat je inspireren in een van onze showrooms. We zitten momenteel in Bergeijk, Deurne, Heerlen, Someren-Eind en Tilburg. We hebben een brede collectie keukens in diverse stijlen. Hou je van landelijk, modern of greeploos? Met meer dan 100 kleuren en keuze uit verschillende materialen is alles naar wens te ontwerpen. Onze keukenadviseurs ontvangen je met alle plezier.

[Maak hier alvast je afspraak](#), om er zeker van te zijn dat we alle tijd voor je hebben.

*Tot snel!*





# Keuken trends

natuurlijke  
elementen





Goed  
bedacht

# Haal buiten naar binnen

Een stukje buiten naar binnen brengen, doe je eenvoudig door te kiezen voor natuurlijke materialen. Aardse en organische materialen zoals hout en steen geven je keuken een tijdloze schoonheid en warme uitstraling. Combineer natuurlijke materialen met zachte en harmonieuze

kleuren die naadloos opgaan in je interieur. Voeg groene planten en organische accessoires toe om de natuurlijke uitstraling te versterken en een gevoel van sereniteit te creëren. Haal buiten naar binnen en creëer je eigen natuurlijke paradijs in de keukens.

Quooker  
messing  
patina

Elke aanraking, een  
uniek meesterwerk

Marmerlook  
keukenblad  
van Dekton

Dekton is, in tegenstelling  
tot marmer, behoorlijk  
vlekbestendig

**Marmerlook: luxe uitstraling  
met praktische voordelen**

Kies voor een marmerlook keukenblad (en achterwand) van dekton, composiet of keramiek als echte eyecatcher in je nieuwe keuken. Bovendien een slimme keuze. Deze bladen stralen de luxe uit van echt marmer, maar zijn veel krasbestendiger dan echt marmer.

‘Creëer je eigen  
natuurlijke  
paradijs in de  
keuken’

Bekijk onze socials  
voor meer inspiratie





STIJLINSPIRATIE



# Stijl *Laat je inspireren* inspiratie grieploze keukens

De grieploze keuken blijft een favoriet en wij snappen wel waarom. De afwezigheid van handgrepen geeft je nieuwe keuken een tijdloze en moderne uitstraling. Bij Nuva Keukens vind je een geschikte keuken voor elke woonstijl. De getoonde keukens zijn slechts ter inspiratie. We helpen je graag met een persoonlijk ontwerp voor jouw keukenruimte.

Grieploze keukens maken gebruik van de nieuwste sluittechnieken voor deuren en lades. Door de jaren heen zijn deze steeds verfijnder geworden en inmiddels zijn ze bijna onmisbaar in elke moderne keuken. Als je voor een keuken met grieploze kasten en lades kiest, ga je voor stijl en functionaliteit.





# Familie Drummen

**Wat doe je als je net de sleutels van je eerste huis krijgt, wat een enorme opknapper is? De familie Drummen wist één ding zeker: eerst de keuken! Maar zie maar eens wegwijs te worden tussen alle merken en aanbieders. Ze wisten niet waar te beginnen.**

Berry gaf ons super goed advies. Hij was erg vriendelijk en het voelde meteen vertrouwd. De verse appelflappen hielpen daar beslist ook bij. We hadden wel een idee van wat we mooi vonden, maar het was heel moeilijk om al die keuzes te maken. We wilden een keuken met een luxe uitstraling, Siemens apparatuur en symmetrie in de keuken was voor ons heel belangrijk.

'Aan het begin van onze zoektocht naar een keuken, hadden we nog geen idee waar we naar moesten kijken. Dus toen mijn zus en haar man mij vertelden hoe tevreden ze waren over de showroom van Nuva Keukens in Heerlen, hadden wij meteen een reden om te gaan kijken.

Ook wilden we heel graag een kookeiland, maar met de pilaar in onze keukenruimte werd dit lastig. Berry wist slim om te gaan met de ruimte in zijn ontwerp, zodat de keuken aan al onze wensen voldeed. Dan zie je toch ineens dat er meer mogelijk is dan je denkt.'

We kregen de tijd om zelf op ons gemak een ronde door de winkel te maken en mochten een seintje geven als we hulp nodig hadden. We hebben meerdere showrooms bezocht, maar bij Nuva was ons gevoel het prettigst.

**‘Dan zie je toch ineens dat er meer mogelijk is dan je denkt’**







‘Erg fijn hoe er van begin tot eind iemand met je meedenkt’

# Familie Hemmink

**Je besluit je huis volledig te verbouwen. Daar komt een hoop bij kijken. Het uitzoeken van de nieuwe keuken ging de familie Hemmink gelukkig makkelijk af. Niet heel gek natuurlijk wanneer een familielid bij Nuva Keukens werkt.**

‘Mijn schoonzusje Ilona is werkzaam bij Nuva Keukens, dus toen we haar vroegen om keukenadvies, nodigde ze ons meteen uit in de showroom. We hebben verder geen andere keukenzaken bezocht. Ilona gaf ons advies. We kregen een uitgebreide rondleiding door de showroom en hadden zo een goed beeld van de mogelijkheden. Er was enorm veel keuze en Ilona luisterde goed naar onze wensen.

Zelf had ik een goed beeld bij mijn ideale keuken. Ik wilde vooral een lichte beige keuken, aardetinten en veel in hetzelfde kleurenpalet. Het blad moest iets zijn wat je niet overal ziet en vooral niet te strak. Een BORA kookplaat en een Quooker stonden hoog op het lijstje. Voor de overige apparatuur zijn we op het advies van Ilona afgegaan. De dingen waar we zelf nog niet over nagedacht hadden kwamen van haar. Ook het traject na de verkoop verliep erg goed. Er werd meerdere malen met ons gecommuniceerd en we hebben op het laatste moment nog wat aangepast, omdat er wat dingen anders liepen tijdens de verbouwing.’







Wijnklimaatkast

De perfecte plek voor  
de beste wijnen

Combi-stoomoven

Bakken en  
stomen in één

Quooker

Altijd direct  
kokend water

is het  
resultaat  
van  
meedenken.



# Quooker: de kraan die alles kan

Koud, warm en kokend water uit één kraan. Quooker heeft voor elke keuken wel een passend model. De collectie breidt namelijk steeds verder uit. Inmiddels telt de Fusion-lijn al 7 verschillende kleuren: chroom, rvs, zwart, messing patina, goud, gunmetal en rosé koper. Welke kraan je ook kiest, hij is een lust voor het oog en bovendien heeft deze kraan vele voordelen:

## Quooker voordelen

- **Gemak:** Sneller koken van rijst of pasta en het zetten van thee. Makkelijker borden verwarmen of spenen en drinkflessen schoonspoelen of uitkoken.
- **Veiligheid:** De kokend waterstraal doet je handen terugtrekken voordat je jezelf echt brandt. Dit komt omdat de straal bestaat uit allemaal druppels. Dit is een groot verschil met een massieve straal heet water.
- **Kindvriendelijk:** Door de druk-draaibediening kan een kind de kokend waterkraan niet openen.
- **Energie- en waterbesparend:** Een Quooker-systeem bewaart water in een reservoir dat maar heel weinig energie nodig heeft om water boven het kookpunt te bewaren. Ook tap je alleen wat je nodig hebt en hoeft je de kraan niet te laten stromen totdat het water uit de kraan warm is.



Quooker Fusion Square goud

## Quooker Messing Patina

Een kameleon in je keuken. Deze kraan verandert langzaam van kleur en wordt plaatselijk lichter of juist donkerder bij elke aanraking. Elke kraan is dus echt uniek.



Quooker Fusion Round rosé koper



Quooker Fusion Round Messing Patina

## Quooker Flex

Deze kraan van Quooker is de enige kraan met een handige, flexibele uittrekslang. Dankzij de kokend waterstop kan de Flex geen kokend water geven als de slang uitgetrokken is. Wel zo veilig en kindvriendelijk.



Quooker Flex zwart



GOED BEDACHT!



‘Een aanwinst  
voor iedere  
keuken’

# Een wijnkelder in je keuken



De magie van een ervaren  
sommelier binnen handbereik.

Voor wie van een goed glas wijn houdt, is een wijnklimaatkast een must-have. Wijn bewaar je het best liggend, zodat de kurk niet uitdroogt. Ook is het beter om de wijn te bewaren in een donkere, droge omgeving die relatief koel en zonder temperatuurschommelingen is. Allemaal

aspecten waar een wijnklimaatkast aan voldoet. Vrijwel iedere wijnklimaatkast is te integreren in je keuken. De grotere bieden zelfs ruimte tot wel 30 flessen en hebben verschillende klimaatzones, zodat je zowel rode als witte wijn kunt bewaren.



GOED BEDACHT!



*Ga voor gemak*

### De ultieme alleskunner

- Bakfunctie zoals je gewend bent
- Garen op precies de juiste temperatuur
- Ideaal voor de bereiding van vlees, vis en groenten of brood en taarten
- Ruimtebesparend: ontdooien, opwarmen, pocheren, grillen, bakken en stomen in één
- Ideale balans tussen knapperig en sappig door stoomtoevoer
- 100% stoomovenfunctie: gezonder en smaakvoller eten
- Verleg je grenzen met sous-vide\*

\*Niet elke stoomoven bevat standaard een sous-vide functie. Vraag naar de mogelijkheden en typenummers van o.a. Siemens, Miele, ATAG, AEG en Bosch.



### Ga voor gemak

Met een combi-stoomoven heb je alles in één. Je bespaart ook ruimte doordat je maar één apparaat nodig hebt. Bakken, stomen én bakken met stoomtoevoer.

# De culinaire duizendpoot

Een combi-stoomoven is de ultieme alleskunner in de keuken. Naast de standaard ovenfunctie biedt deze krachtpatser ook de mogelijkheid tot bakken met stoom en zelfs een 100% stoomovenfunctie.

Met de bakfunctie van een combi-stoomoven kun je de heerlijkste gerechten bereiden, net als in een traditionele oven. Maar het wordt nog beter. Dankzij de stoomtoevoer behoud je de perfecte balans tussen sappig en knapperigheid. Of kies voor de 100% stoomfunctie en geniet van gestoomde groenten, vis en rijst waarbij alle essentiële smaken en voedingsstoffen behouden blijven.

Kies je voor een combi-stoomoven met sous-vide functie dan kun je ook sous-vide gerechten bereiden. Anders dan bij stomen wordt het eten gegaard via de watertemperatuur zelf, die je eenvoudig op de graad precies instelt. Zo gaar je het eten helemaal zoals je dat zelf wil. Wil je een biefstuk rare hebben? 51 graden. Liever medium-rare: 61 graden. Toch doorbakken? 67 graden.

‘De ultieme alleskunner’







# Stijl inspiratie

## donkere keukens zijn hot

Of het nu mat of hoogglans is, donkere keukens zijn absoluut trending. Gecombineerd met een keukenblad van graniet, composiet of keramiek vormt een donkere keuken het ultieme hoogtepunt in elke woning. Deze combinatie straalt subtiele luxe uit. En nu onze leveranciers ook apparaten in donkere kleuren aanbieden, is het plaatje helemaal compleet.

De mogelijkheden zijn eindeloos. Kies bijvoorbeeld voor donkere, greeploze keukenlades met soft-closefunctie, gecombineerd met een zwarte inductiekookplaat, kraan en een zwarte combi-oven. Combineer dat met een keukenblad in betonlook of een prachtige aardetint en transformeer je nieuwe keuken in een echte eyecatcher.







# Familie Martijn


**'Toen wij Nuva Keukens binnenstapten werden wij direct vriendelijk ontvangen. In het gesprek met Maurice waren we nog aan het twijfelen over de opstelling en de materiaalkeuze, maar hadden wel al de kleur in gedachten: mat zwart met een wit/licht blad. Bij het ontwerpen van de keuken werd er goed rekening gehouden met onze wensen. We hadden het idee om een muur door te breken en deze muur in het blad te laten integreren.'**

'In de twee weken na het adviesgesprek zijn we naar het Siemens Experience Center gegaan. Een echte aanrader om de apparatuur te bekijken en om uitleg te krijgen. Tijdens het tweede gesprek liet Maurice de tekening zien. PRACHTIG! Dit was precies wat wij voor ogen hadden. Een keukeneiland met kastenwand.'

Daarnaast werd de muur in deze tekening weggelaten zodat we een mooie doorgang kregen richting de eetkamer en een doorkijkje naar de tuin bij binnenkomst. Na een aantal kleine wijzigingen zijn we naar de materialen gaan kijken. Het keukenblad konden we bij Jetstone in Deurne gaan bekijken. We hebben daar uiteindelijk een heel ander blad gekozen, alsnog wit met een marmerlook.'



**'PRACHTIG!  
Dit was precies  
wat wij voor  
ogen hadden'**





# Keuken trends





# Duurzaamheid is een keuze

Wij vinden dat je als bedrijf een keuze hebt om duurzame producten te leveren. Daarom werken wij samen met duurzame keukenmerken, waaronder Häcker en Pronorm.

**Häcker**  
kitchen.germanMade.  
**pronorm**  
EINBAUKÜCHEN

Bij Häcker zit duurzaamheid echt verankerd in de bedrijfsfilosofie. Häcker gebruikt bijvoorbeeld uitsluitend lak op waterbasis en hout met een lager formaldehydegehalte. Pronorm gebruikt uitsluitend hout uit duurzaam beheerde bossen. Ook jij kan het verschil maken. Bijvoorbeeld bij het bepalen van je apparatuur.

## ATAG vaatwassers

Op zoek naar een vaatwasser die altijd de beste prestaties levert, maar tegen een laag energieverbruik? Dan zijn de vaatwassers uit de ATAG Premium Green lijn een goede optie. Verschillende modellen hebben energielabel A.

ATAG vaatwasser



## ETNA afzuigkappen

De Energie Heroes van ETNA zijn energiezuinig in vergelijking tot andere producten uit dezelfde klasse. Kwalitatief én betaalbaar.



ETNA afzuigkap

## KEUKENTREND

### Siemens koelkasten

De Hyperfresh-technologie maakt het mogelijk om de vochtigheid en temperatuur per koellade aan te passen. Zo bederft voedsel minder snel en hoef je geen onnodig eten weg te gooien.



De nieuwste modellen verbruiken tot 75% minder energie



Siemens Hyperfresh

### Quooker kranen

Een Quooker verbruikt heel weinig energie omdat het reservoir met kokend water zó goed geïsoleerd is, dat er slechts 10 watt nodig is om het water boven het kookpunt te bewaren. Dat is nog eens een energiezuinige manier om aan kokend water te komen hè?



Duurzaam in gebruik én duurzaam geproduceerd



Quooker Flex zwart

### BORA kookplaten

Een recirculatiesysteem van BORA verwijdert geuren uit de kookdampen via een ingebouwde actieve filter, zodat de afvoerlucht niet naar buiten hoeft.

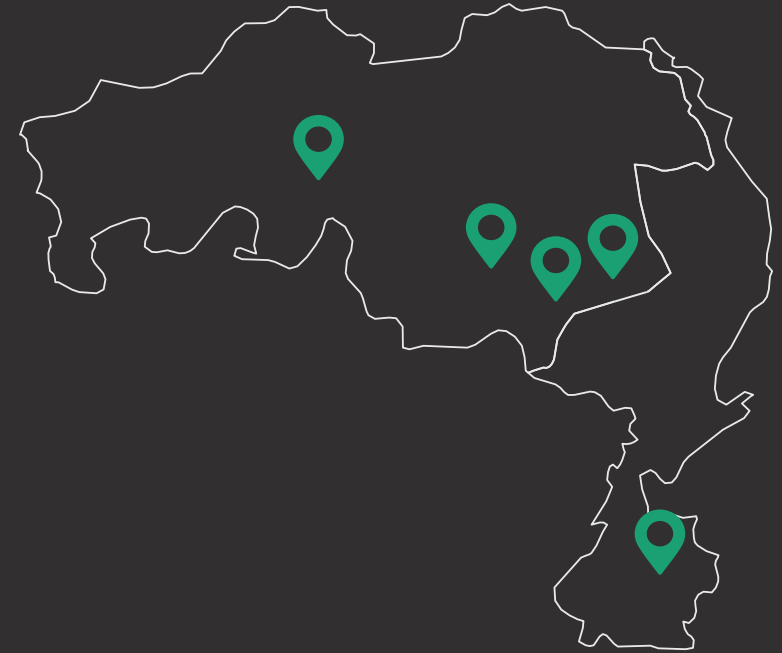


Koken in schone lucht



BORA inductiekookplaat





## Je reis is al begonnen.

Je doet inspiratie op via dit magazine of op onze website, maar neem vooral ook eens een kijkje op onze socials. Deze staat boordevol stijl fotografie uit de showrooms en creatieve opstellingen bij de mensen thuis.

1

2

## Loop een rondje door de showroom.



3



## Kop koffie.

Met een kop koffie kijken we samen naar alle mogelijkheden. We beginnen altijd door de beschikbare ruimte in kaart te brengen. Vanuit daar gaan we verder. Wat zijn je wensen en behoeften? Wat mag er absoluut niet ontbreken? We bepalen samen de keukenopstelling, de materialen, de kleuren en de gewenste apparatuur.

4

## Samen komen tot het perfecte ontwerp.



5



## De adviseur zet de gegevens door naar onze orderverwerker.

6

## De keuken wordt besteld.



7



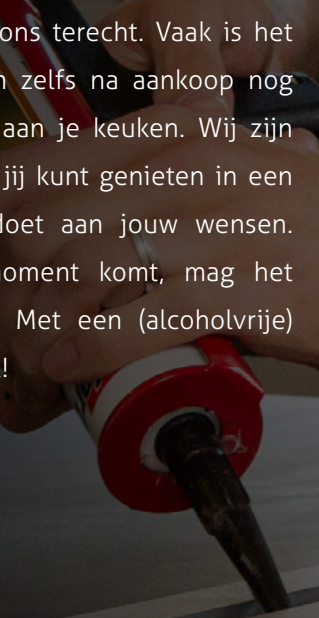
## Levering en montage.

8



## Service. Voor, tijdens en daarna.

Gedurende het hele proces staat ons service team voor jou klaar bij vragen en/of opmerkingen. Ook bij aanpassingen kun je altijd bij ons terecht. Vaak is het nog mogelijk om zelfs na aankoop nog iets te wijzigen aan je keuken. Wij zijn pas gelukkig als jij kunt genieten in een keuken die voldoet aan jouw wensen. Wanneer dat moment komt, mag het gevierd worden. Met een (alcoholvrije) bubbel natuurlijk!





# Stijl inspiratie

## Een opgeruimde keukenruimte

Na een dag vol uitdagingen en prikkels, is het heerlijk om thuis te komen in een opgeruimde keuken. Want dat biedt rust. Hoe je de keuken van binnen inricht is allesbepalend hiervoor. Kies daarom voor slimme oplossingen die orde scheppen. Denk aan variabele dwars- en lengte indelers in je voorraadtrees of flexibele elementen die servies en pannen op hun plek houden. Je benut zo iedere centimeter van je keuken en creëert tegelijkertijd een plek van rust en overzicht. Naast de binneninrichting maken wandplanken en bijpassende meubels het verschil. Ze zorgen voor meer opbergruimte en bieden tegelijkertijd extra uitstraling aan je keuken.



*Dat is heerlijk  
thuiskomen*






INSPIRATIE



Bekijk onze socials  
voor meer inspiratie








# Familie van Lin

‘Zo’n 3D-tekening brengt je droomkeuken in beeld, dat is super fijn’


Na de aankoop van hun eerste woning, stond de familie Lin voor een complete renovatie. Daar hoort natuurlijk ook een nieuwe keuken bij. Via een vriend kwamen zij bij Nuva Keukens Tilburg terecht.



‘Bij aankomst was de sfeer in de showroom meteen goed. We keken eerst rustig rond voordat we ons lieten adviseren. Lukas dacht echt met ons mee, zowel ruimtelijk als budgettechnisch. Je merkte dat hij er veel verstand van had.

We maakten samen een ontwerp. Zo’n 3D-tekening brengt je droomkeuken in beeld, dat is super fijn. Zo kwamen onze wensen allemaal terug. We wilden een keuken in lichte (aarde)tinten met een dekton keukenblad, een BORA kookplaat, Quooker en wijnklimaatkast.

Ook het proces na aankoop verliep prettig. We hadden soms nog vragen. Daar luisterden zij goed naar en wisten ons altijd gerust te stellen. Wij raden iedereen in onze omgeving aan een kijkje te nemen bij Nuva Keukens.’





# Het keukenblad: functionele schoonheid

De keuze voor het blad van een keuken is misschien wel de belangrijkste. Qua functionaliteit, maar ook qua stijl heeft het een grote invloed op het geheel. We bieden een ruime keuze aan stijlen, kleuren en materialen in diverse prijsklassen. Van stijlvol steen tot een robuuste betonlook, we helpen je graag met het maken van de juiste keuze.

Met ons ruime assortiment aan stijlen, kleuren en materialen in diverse prijsklassen valt er van alles te kiezen. Onze materialen variëren van composiet, graniet, keramiek en dekton tot aan kunststof. Kies bijvoorbeeld voor een keukenblad met een veelzijdige betonlook; toepasbaar in landelijke, moderne en industriële interieurs. Dit komt onder andere doordat er enorm veel mogelijkheden in zijn; kleuren variëren van antracietgrijs tot bijna wit en van subtiel gewolkt tot juist heel uitgesproken.



## Maak het af met de adering

Materialen met een marmerstructuur zijn ook weer helemaal terug; de aderstructuur zorgt voor een rijke, natuurlijke uitstraling in het hedendaagse interieur. Het mooie van marmer is de adering in het keukenblad. Dat maakt het blad altijd uniek ten opzichte van elk ander exemplaar. Het nadeel van marmer is dat het poreus is, wat betekent dat het materiaal niet helemaal dicht is en er eenvoudig water en andere vloeistoffen in kunnen trekken. Kies je voor een marmerlook blad van composiet, dan geniet je van de voordelen van composiet. Door de hoge dichtheid van het blad trekken vloeistoffen, vuil en vlekken er moeilijk in.

Het spel van hoeken en lijnen kan de sfeer bepalen in je ruimte. Kies voor een dun natuurstenen keukenblad met een brede greeplijst. Hierdoor komt het werkblad meer tot zijn recht. Met deze afwerking straalt je keuken een unieke vorm van klasse uit.



Talloze mogelijkheden



## Supernaturals

Materialen met een uitgesproken natuurlijke look zijn populair. Dit geeft je nieuwe keuken een luxe uitstraling. Ontdek onze collectie met kleuren die de uitstraling van natuursteen benaderen.









# Stijl inspiratie keuken met greep

De keuken met greep is weer terug van weggeweest. In een wereld waarin we sneller bewegen en meer vragen van onze keukens, is een keuken met greep een slimme, praktische keuze. Het levert je meer gemak en snelheid dan de greeploze keuken. Bovendien blijven de kastjes vrij van vingerafdrukken. Zo hoef je deze minder vaak schoon te maken. Wil je toch de tijdloze en moderne uitstraling behouden, kies dan voor een gedeeltelijk greeploze keuken. Deze uitvoering is de perfecte balans tussen esthetiek en gemak.





# Binnenkort voel je je thuis in je nieuwe Nuva Keuken

## **Nuva Keukens**

### **Bergeijk**

De Waterlaat 8  
5571 MZ Bergeijk  
T: 0497 - 55 28 82

## **Nuva Keukens**

### **Deurne**

Stationsstraat 67  
5751 HC Deurne  
T: 0493 - 44 11 11

## **Nuva Keukens**

### **Heerlen**

In de Cramer 148a  
(Woonboulevard)  
6412 PM Heerlen  
T: 045 - 550 65 50

## **Nuva Keukens**

### **Someren-Eind**

Boerenkamplaan 143  
5712 AD Someren-Eind  
T: 0493 - 44 11 11

## **Nuva Keukens**

### **Tilburg**

Aphroditestraat 2  
5047 TW Tilburg  
T: 013 - 578 44 44



*Scan de QR-code*

*en maak een afspraak zodat  
we je uitgebreid kunnen helpen!*

[nuvakeukens.nl](https://www.nuvakeukens.nl)





**nova** keukens  
Goed bedacht!



**\* Offerte \***

**Nuva Keukens bv**  
**Centrale Administratie**  
Postbus 40  
5710 AA Someren  
tel.: 0493 44 11 11

IBAN nr. NL37ABNA0483459534  
K.v.K Eindhoven 170 40 252  
BTW nr. NL.8017.66.035.B01

**Afdeling service:**  
**0493-441122**  
**service@nuvakeukens.nl**

Huybregts Relou B.V.  
Postbus 77  
5690 AB SON

Referentienummer: 51929776  
Datum offerte: 12 februari 2025  
Datum afdruk: 12 februari 2025  
Adviseur: Stephen Franken  
Telefoon klant: 0499 48 34 83  
Email-adres: info@huybregts-relou.nl

Afleveradres:  
13291\_7 CAAl fase Rise  
Appartement type F

**Keukenmeubelen**

**Uitvoering:** A, Motivo Concept130 UNO

**Toevoeging plintheogte:** 17 cm (170)








*Afbeelding slechts ter illustratie van het gekozen model. Kleur en greep komen mogelijk niet overeen met uw keuzes.*

no	code	artikel omschrijving	hg	br	eenh.	bedrag
		Keuken verkrijgbaar in diverse kleuren. Keuze uit een grote diversiteit aan grepen en knoppen. Lades en deuren zijn voorzien van 'soft-close' waardoor deze geruisloos sluiten.				
1	U457103	A Onderkast met deur en 2 legplanken Afmetingen: 450 x 715 x 560 mm	L	71.5	45	1
2	UK907152	A Kookplaatkast met 2 uittrekladen en 1 binnenlade		71.5	90	1
.1	BU9056	A Bestekindeling				1
3	U457103	A Onderkast met deur en 2 legplanken Afmetingen: 450 x 715 x 560 mm	R	71.5	45	1
4	HGA6020139	A Hoge kast t.b.v. integreerbare koelkast en inbouwapparaat Bestemd voor apparaten: Etna CM244RVS, Etna KKS5088 (deur: SD)	R	201.3	60	1
5	HL10201	A Hoog passtuk Afmetingen: 50 x 2013 x 560 mm		201.3	5	1
6	SO1.20	A Plint t.b.v. complete opstelling volgens tekening Afmetingen: 10 x 170 x 16 mm		17	1	1
		SPOELEILAND				
7	WB169671	A Zijwandafdekpaneel voor onderkast Afmetingen: 16 x 885 x 860 mm		88.5	1.6	1






no	code	artikel omschrijving	hg	br	eenh.	bedrag
8	US1207103	A Spoelkast met deuren	71.5	120	1	
9	DM607107	A Front t.b.v. volledig geïntegreerde vaatwasmachine Bestemd voor apparaat: Etna VW549M (deur: DOD)	71.1	59.6	1	
10	WB169671	A Zijwandafdekpaneel voor onderkast Afmetingen: 16 x 885 x 860 mm	88.5	1.6	1	
11	RW50	A Rugwandbekleding t.b.v. onderkast t.b.v. onderkast Afmetingen: 1800 x 885 x 16 mm	88.5	180	1	

## Apparatuur

Code	Merk	Artikel omschrijving	KI*	Aant	Bedrag
AB290RVS	Etna	Blokmodel afzuigkap, energieklaas A, RVS, 90 cm * Aansluitwaarde 205 Watt *	RVS	1	
					
HF2012	Etna	Dit wasbare koolstoffilter is geschikt voor Pelgrim afzuigkappen BSK662RVS, BSK662MAT, BSK962RVS en BSK962MAT en ATAG afzuigkap WS90211JM.	zwart	1	
					
RECIRCAFV150	Voorraad	Wasemkap afvoerset tbv RECIRCULATIE KAP diameter 150 mm rond, 100 cm lang .		1	
KI2160ZT	Etna	Inductiekookplaat (59 cm), 10 standen incl. boostfunctie per zone, linksvoor ø 16,0 cm - 85 - 1500 W, zone linksachter ø 21,0 cm - 85 - 2600 W, zone rechtsvoor en -achter ø 18,0 cm - 85 - 2000 W, centrale aan/uit bediening, centrale tiptoetsbediening, veilige functies: restwarmte-indicatie, kinderslot, kookduurbegrenzing, panherkenning, 4 timers kunnen worden gebruikt als wekker, inbouwmaten (hxbxd): 65 x 560 x 490 mm, aansluitwaarde 7200 W * Aansluitwaarde 7.2 kW *	zwart glas	1	
					
CM244RVS	Etna	Combi magnetron (nis 45 cm), inhoud 44 liter, 2 insteekniveaus, 5 magnetronstanden, 13 automatische kookprogramma's, 2 automatische ontdooiprogramma's, 4 combinatiestanden, draaiplateau 360mm, digitale timer, rvs binnenruimte, turbo hetelucht 230 graden * Aansluitwaarde 3.35 kW *	RVS	1	
					
KKS5088	Etna	Koelkast, sleepdeur, energieklaas E, nis 88 cm * Aansluitwaarde 124 Watt *	wit	1	
					



Code	Merk	Artikel omschrijving	Kl*	Aant	Bedrag
VW549M	Etna	Vaatwasser (60 cm breed), volledig geïntegreerd, energielabel E, zilvergrijs bedieningspaneel, deur-op-deur montage, 12 couverts, geluidsniveau 49 dB(A), geluidsklasse C, 5 programma's, energieverbruik ecoprogramma (100 cycli) 92 kWh, waterverbruik ecoprogramma 11 liter, uitgestelde start 3-6-9 uur, drogen met restwarmte, halve belading (handmatig), elektronische aquastop, overloopbeveiliging * Aansluitwaarde 2.1 kW *	zilvergrijs	1	
					
SOKKEL 1150347142	Voorraad Franke	Onderbouwsokkel voor apparaten Eenhendelmengkraan Novara Plus met vaste uitloop, 360° zwenkbereik, honeycomb perlator en bediening aan bovenzijde.	Chroom	1	
					
250383	Dekker	Filterstopkranen set universeel geschikt voor 12 en 15 mm		1	
					


## Werkblad(en)

Uitvoering: Dekker GPR32 Greengridz werkblad 32 mm zonder randlijst

Kleur: DE2381

(Aan de illustratie kunnen geen rechten worden ontleend)



Ant	Omschrijving / lengte	Code	Prijs/stk	Bedrag
1	Lengte 1820 mm. X 600			
1	Lengte 1852 mm. X 900			
8.53	Randafwerking ABS	ABS032GP		
1.86	Verandering bladdiepte	GPR32SPE-090		
1	Kookplaatuitsparing	KPL		
1	Uitsparing t.b.v. kraan of zeepomp	KRG		
1	Lanesto Victoria 040 4037-PP-VIB	SDE0040		
				



## Montage

No.	Code	Omschrijving	Aant.	Bedrag
1	MON 1	Montage van de keuken.	5.23	
2	AANSL	Aansluiten van complete keuken en/of keukenonderdelen	1	

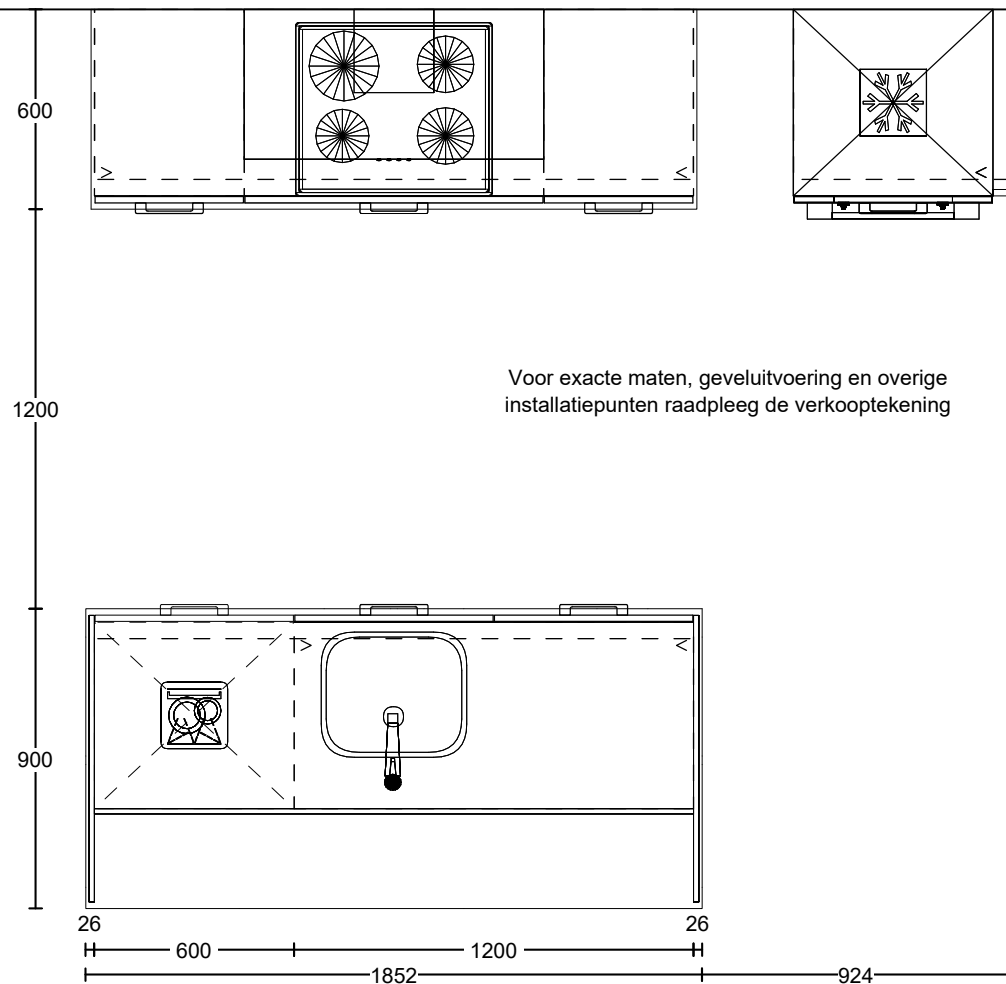
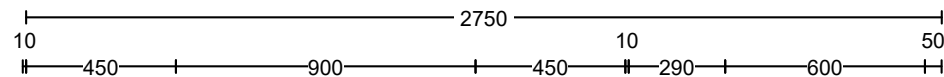
Totaal te betalen (inclusief montage): € 7.330,00

Inbegrepen btw 21% € 1.272,15

Leveringsvoorwaarden: Op alle offertes en koopovereenkomsten zijn de CBW-erkend voorwaarden voor woonwinkels van toepassing.

Privacy Policy: Nuva Keukens verklaart zich te houden aan de privacy regels zoals vastgelegd in de AVG. De volledige tekst van onze privacy policy kunt u lezen op onze website: [www.nuvakeukens.nl](http://www.nuvakeukens.nl)





Project: 13291\_7 CAAI fase Rise

Ontwerp: 51929776\_Post5\_AppF

Datum: 13/2/25

DEZE TEKENING IS NIET BINDEND







**Datum:** 24 juni 2025

**INSTALLATIETEKENING**

**Projectnr. : 13291\_7**  
**Project : 88 woningen Caai fase Rise Endhoven**  
**Kavelnr. : 79-81-83-85**

Beste lezer,

Hierbij ontvangt u de installatietekening t.b.v. de keuken met bovenvermeld kavelnummer.

Voor het beste en mooiste resultaat, onderstaand een aantal aandachtspunten.

- W + E-installatie aanbrengen in de wand, tenzij het werkblad verdiept is naar ten minste 65 cm.
- W-installatie opbouw is mogelijk, mits leidingen op de aangegeven positie verticaal uit de vloer komen en strak op de wand op de aangegeven hoogte met een muurplaat zijn afgemonteerd.
- Geen aansluitingen aanbrengen achter apparatuur. Aansluitingen moeten bereikbaar zijn zonder demontage van apparatuur.
- Geen leidingen onder een onderbouw (wijn-)koelkast, vriezer en vaatwasser.
- Bij metalstud wanden vulhout aanbrengen bij schouwkap, hangkasten en wandplanken t.b.v. de bevestiging.
- Wand dienen vlak en hoeken haaks te zijn. Voor montage is het belangrijk dat het stucwerk droog is.

Wij adviseren verder:

- Om in de keuken ten minste twee wandcontactdozen voor algemeen gebruik te plaatsen. Daarbij dient rekening gehouden te worden met eventuele achterwanden, spatwanden en tegelplinten (aangegeven op tekening).

Exacte maten voor onder andere standbouw ten behoeve van kastenwanden, koven of overige bouwkundige onderdelen, welke van belang zijn voor het ontwerp van de keuken, worden niet aangegeven op de installatietekening. Deze worden middels een specifieke separate maattekening verstrekt door de adviseur.

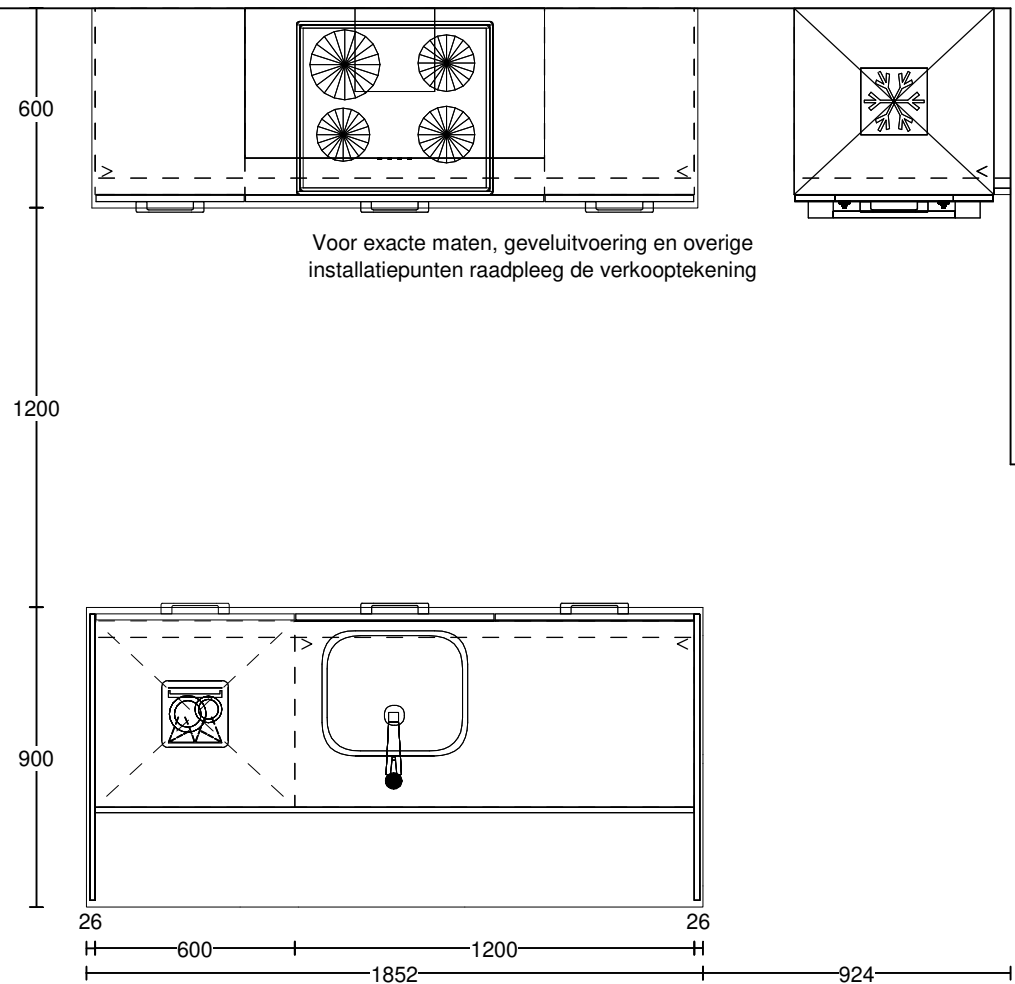
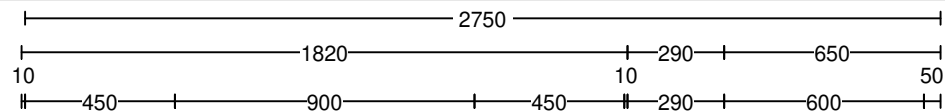
Indien afgeweken wordt van de installatietekening, kan dit gevolgen hebben voor de montage en het eindresultaat van de keuken.

Neem bij twijfel of vragen altijd even contact met ons op.

Met vriendelijke groet,

Nuva Keukens B.V.

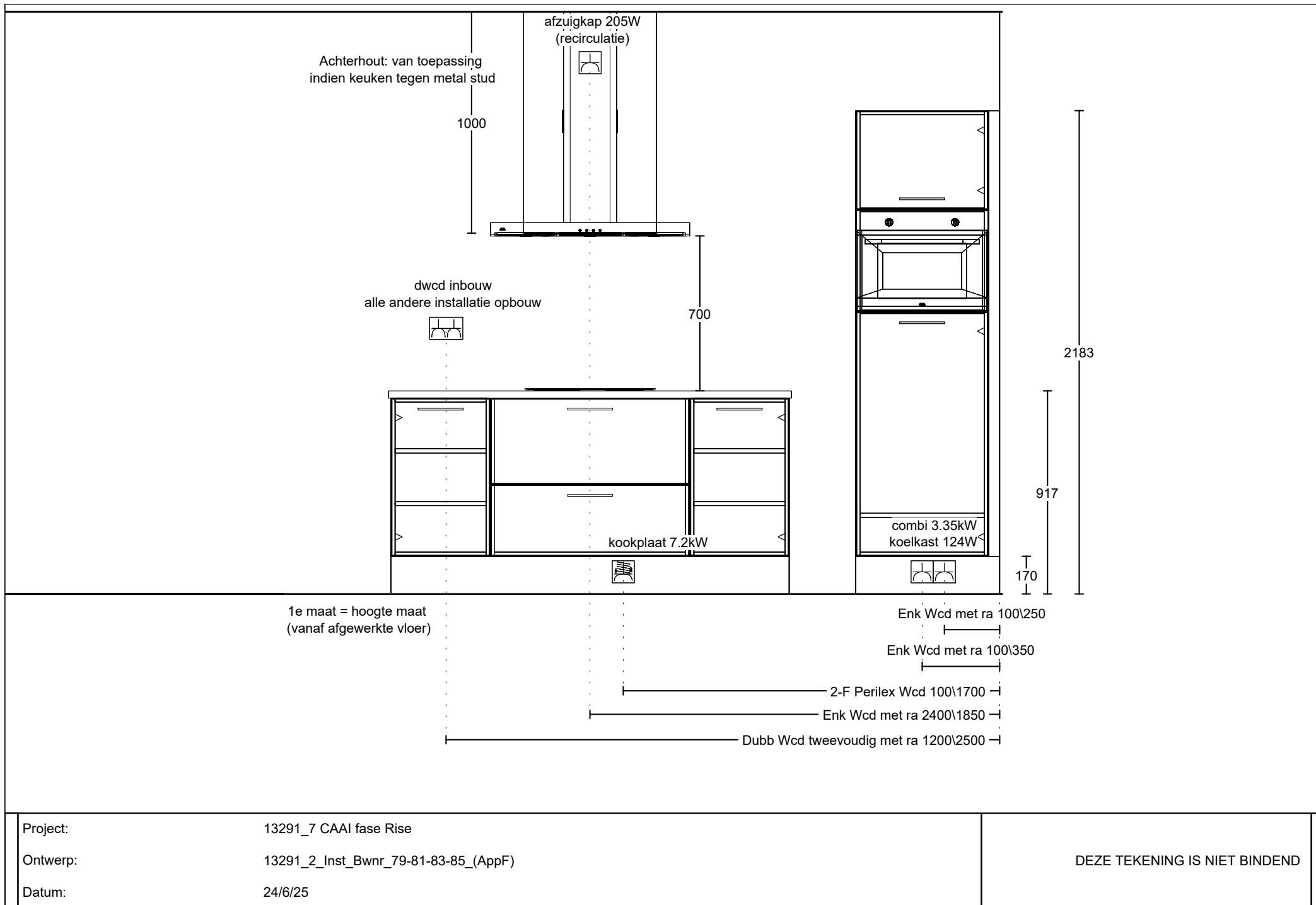




Project:	13291_7 CAAl fase Rise
Ontwerp:	13291_7_Inst_Bwnr_79-81-83-85_(AppF)
Datum:	24/6/25

DEZE TEKENING IS NIET BINDEND





Project: 13291\_7 CAAl fase Rise

Ontwerp: 13291\_2\_Inst\_Bwnr\_79-81-83-85\_(AppF)

Datum: 24/6/25

DEZE TEKENING IS NIET BINDEND



# BIJLAGE VOORZIENINGEN EILAND

Bij het niet opvolgen van de hierna volgende voorschriften is de keukenleverancier niet aansprakelijk voor eventuele schade en / of daaruit voortvloeiende kosten.

## Leidingwerk uit de vloer (alle leidingen graag afgedopt monteren)

- ☒ **Warmwataansluiting**  
op de aangegeven positie op 650 mm hoogte met een haakse bocht naar voren plaatsen
- ☒ **Afvoer**  
op de aangegeven positie op 450 mm. hoogte met een haakse bocht naar voren plaatsen
- ☒ **Koudwataansluiting**  
op de aangegeven positie met een haakse bocht naar voren plaatsen:
  - ☒ **voor kraan** met hoogte van vloer in mm: 650
  - ☒ **voor vaatwasser** met hoogte van vloer in mm: 550
  - ☐ **voor boiler** met hoogte van vloer in mm: 550

## Electra

- ☒ **Wandcontactdoos met randaarde**  
Bestemd voor vaatwasser, vonkontsteking, algemeen huishoudelijk gebruik (middels energiezuil of ander opbouwsysteem voor eilanden) of anders (zie bijschrift op tekening). Snoerlengte 1.000 mm en afmonteren met een opbouw stopcontact.
- ☒ **Loze leiding** - Bestemd voor boiler, kookplaat of reserveapparaat. Leiding 400 mm uit de vloer leggen.
- ☐ **2F Perilex aansluiting (2 x 230V)** - Snoerlengte 1.000 mm en afmonteren met een opbouw stopcontact.
- ☐ **3F Perilex aansluiting (400V)** - Snoerlengte 1.000 mm en afmonteren met een opbouw stopcontact.

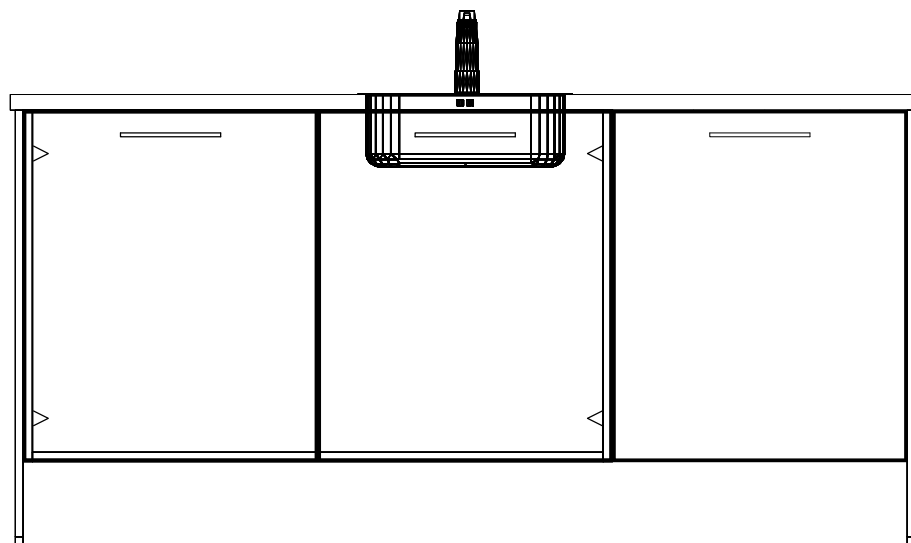
## Overige

Denkt u, indien van toepassing, ook aan plafondvoorzieningen voor afzuigkap (zie plafondplan).



Afbeelding toont de gewenste ordelijke installatiewijze van het leidingwerk (let op: het benodigde leidingwerk is situatieafhankelijk)





Project:	13291_7 CAAI fase Rise
Ontwerp:	13291_7_Inst_Bwnr_79-81-83-85_(AppF)
Datum:	24/6/25

DEZE TEKENING IS NIET BINDEND



VLOERPLAN	
-----------	--

Voor exacte maten, geveluitvoering en overige  
installatiepunten raadpleeg de verkooptekening

2300

Enk Wcd met ra 2000

Koudwateraansluiting 1950

Koudwateraansluiting 1900

Afvoer 40mm 1850

Warmwateraansluiting 1800

Loze leiding 1700

Dubb Wcd tweevoudig 1550

vaatwasser .21kw

Voor exacte maten, geveluitvoering en overige  
installatiepunten raadpleeg de verkooptekening

2300

Enk Wcd met ra 2000

Koudwateraansluiting 1950

Koudwateraansluiting 1900

Afvoer 40mm 1850

Warmwateraansluiting 1800

Loze leiding 1700

Dubb Wcd tweevoudig 1550

vaatwasser .21kw

Voor exacte maten, geveluitvoering en overige  
installatiepunten raadpleeg de verkooptekening

2300

Enk Wcd met ra 2000

Koudwateraansluiting 1950

Koudwateraansluiting 1900

Afvoer 40mm 1850

Warmwateraansluiting 1800

Loze leiding 1700

Dubb Wcd tweevoudig 1550

vaatwasser .21kw

Voor exacte maten, geveluitvoering en overige  
installatiepunten raadpleeg de verkooptekening

2300

Enk Wcd met ra 2000

Koudwateraansluiting 1950

Koudwateraansluiting 1900

Afvoer 40mm 1850

Warmwateraansluiting 1800

Loze leiding 1700

Dubb Wcd tweevoudig 1550

vaatwasser .21kw

Voor exacte maten, geveluitvoering en overige  
installatiepunten raadpleeg de verkooptekening

2300

Enk Wcd met ra 2000

Koudwateraansluiting 1950

Koudwateraansluiting 1900

Afvoer 40mm 1850

Warmwateraansluiting 1800

Loze leiding 1700

Dubb Wcd tweevoudig 1550

vaatwasser .21kw

Voor exacte maten, geveluitvoering en overige  
installatiepunten raadpleeg de verkooptekening

2300

Enk Wcd met ra 2000

Koudwateraansluiting 1950

Koudwateraansluiting 1900

Afvoer 40mm 1850

Warmwateraansluiting 1800

Loze leiding 1700

Dubb Wcd tweevoudig 1550

vaatwasser .21kw

Voor exacte maten, geveluitvoering en overige  
installatiepunten raadpleeg de verkooptekening

2300

Enk Wcd met ra 2000

Koudwateraansluiting 1950

Koudwateraansluiting 1900

Afvoer 40mm 1850

Warmwateraansluiting 1800

Loze leiding 1700

Dubb Wcd tweevoudig 1550

vaatwasser .21kw

Voor exacte maten, geveluitvoering en overige  
installatiepunten raadpleeg de verkooptekening

2300

Enk Wcd met ra 2000

Koudwateraansluiting 1950

Koudwateraansluiting 1900

Afvoer 40mm 1850

Warmwateraansluiting 1800

Loze leiding 1700

Dubb Wcd tweevoudig 1550

vaatwasser .21kw

Voor exacte maten, geveluitvoering en overige  
installatiepunten raadpleeg de verkooptekening

2300

Enk Wcd met ra 2000

Koudwateraansluiting 1950

Koudwateraansluiting 1900

Afvoer 40mm 1850

Warmwateraansluiting 1800

Loze leiding 1700

Dubb Wcd tweevoudig 1550

vaatwasser .21kw

Voor exacte maten, geveluitvoering en overige  
installatiepunten raadpleeg de verkooptekening

2300

Enk Wcd met ra 2000

Koudwateraansluiting 1950

Koudwateraansluiting 1900

Afvoer 40mm 1850

Warmwateraansluiting 1800

Loze leiding 1700

Dubb Wcd tweevoudig 1550

vaatwasser .21kw

Project:	13291_7 CAAI fase Rise
Ontwerp:	13291_7_Inst_Bwnr_79-81-83-85_(AppF)
Datum:	24/5/25

Project:	13291_7 CAAI fase Rise
Ontwerp:	13291_7_Inst_Bwnr_79-81-83-85_(AppF)
Datum:	24/5/25

Project:	13291_7 CAAI fase Rise
Ontwerp:	13291_7_Inst_Bwnr_79-81-83-85_(AppF)
Datum:	24/5/25

DEZE TEKENING IS NIET BINDEND



**Datum:** 24 juni 2025

### **INSTALLATIETEKENING**

**Projectnr. : 13291\_7**  
**Project : 88 woningen Caai fase Rise Endhoven**  
**Kavelnr. : 80-82-84-86**

Beste lezer,

Hierbij ontvangt u de installatietekening t.b.v. de keuken met bovenvermeld kavelnummer.

Voor het beste en mooiste resultaat, onderstaand een aantal aandachtspunten.

- W + E-installatie aanbrengen in de wand, tenzij het werkblad verdiept is naar ten minste 65 cm.
- W-installatie opbouw is mogelijk, mits leidingen op de aangegeven positie verticaal uit de vloer komen en strak op de wand op de aangegeven hoogte met een muurplaat zijn afgemonteerd.
- Geen aansluitingen aanbrengen achter apparatuur. Aansluitingen moeten bereikbaar zijn zonder demontage van apparatuur.
- Geen leidingen onder een onderbouw (wijn-)koelkast, vriezer en vaatwasser.
- Bij metalstud wanden vulhout aanbrengen bij schouwkap, hangkasten en wandplanken t.b.v. de bevestiging.
- Wand dienen vlak en hoeken haaks te zijn. Voor montage is het belangrijk dat het stucwerk droog is.

Wij adviseren verder:

- Om in de keuken ten minste twee wandcontactdozen voor algemeen gebruik te plaatsen. Daarbij dient rekening gehouden te worden met eventuele achterwanden, spatwanden en tegelplinten (aangegeven op tekening).

Exacte maten voor onder andere standbouw ten behoeve van kastenwanden, koven of overige bouwkundige onderdelen, welke van belang zijn voor het ontwerp van de keuken, worden niet aangegeven op de installatietekening. Deze worden middels een specifieke separate maattekening verstrekt door de adviseur.

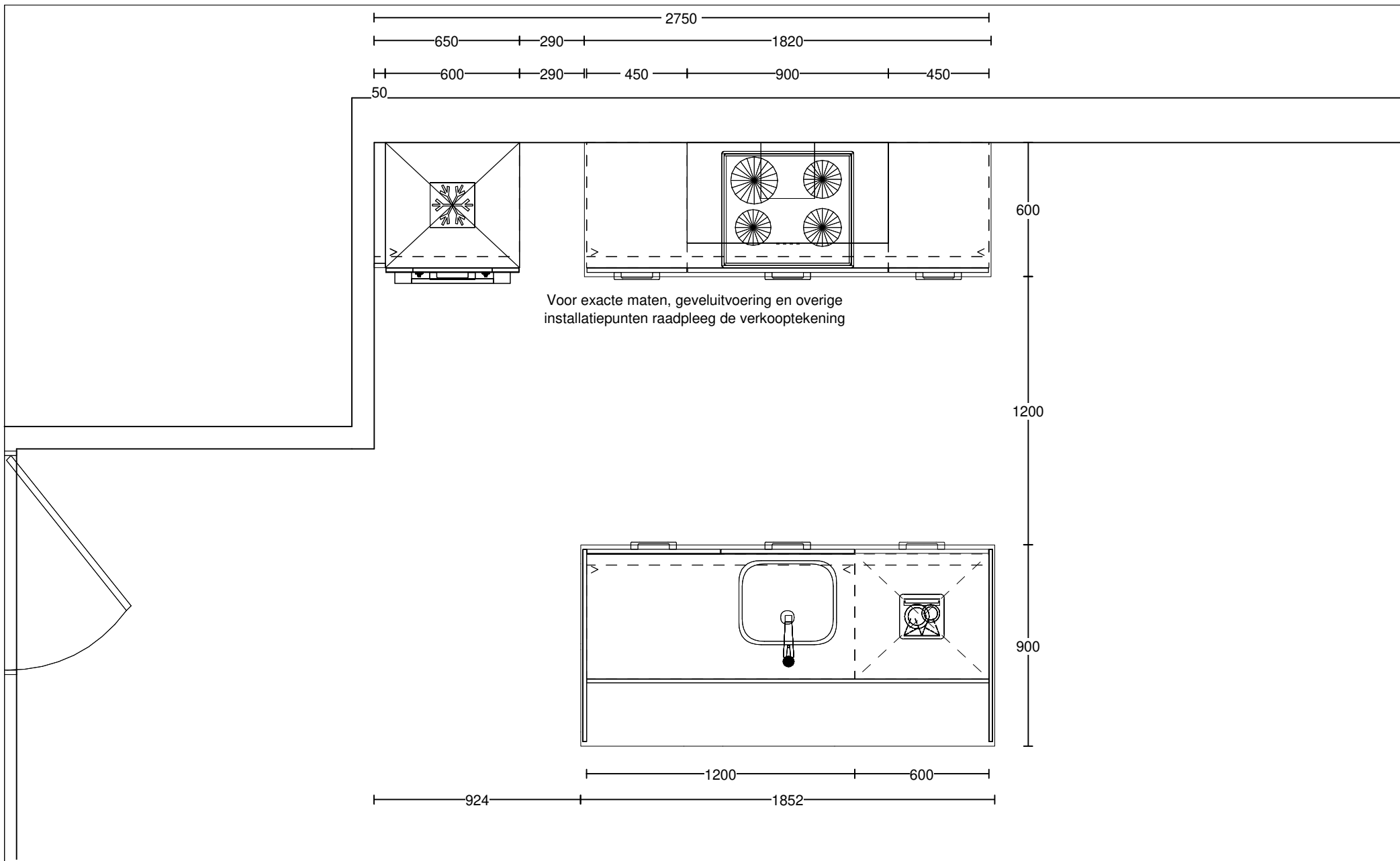
Indien afgeweken wordt van de installatietekening, kan dit gevolgen hebben voor de montage en het eindresultaat van de keuken.

Neem bij twijfel of vragen altijd even contact met ons op.

Met vriendelijke groet,

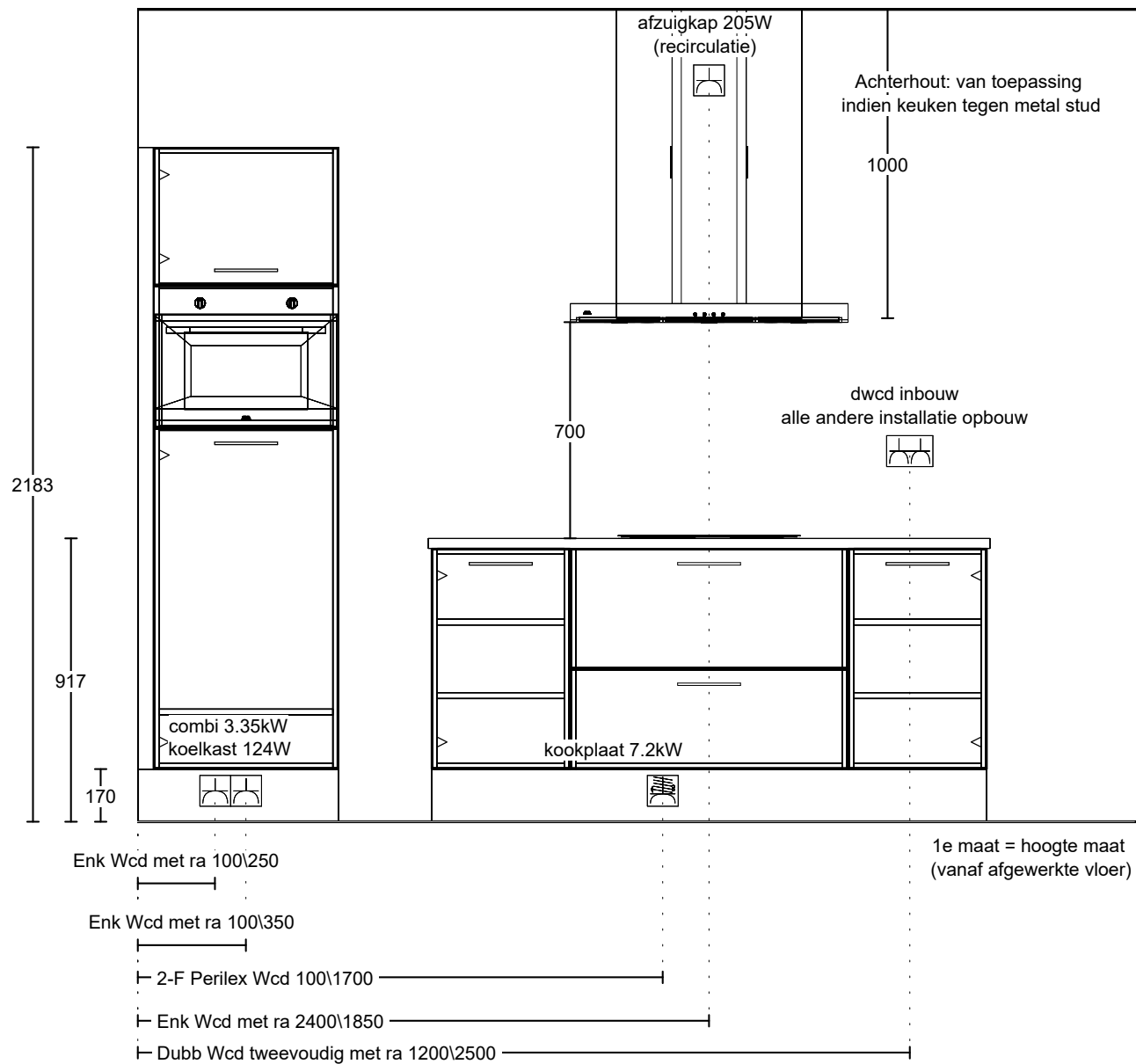
Nuva Keukens B.V.





Project:	13291_7 CAAl fase Rise
Ontwerp:	13291_7_Inst_Bwnr_80-82-84-86_(AppF)
Datum:	24/6/25

DEZE TEKening IS NIET BINDEND



Project: 13291\_7 CAAI fase Rise

Ontwerp: 13291\_7\_Inst\_Bwnr\_80-82-84-86\_(AppF)

Datum: 24/6/25

DEZE TEKENING IS NIET BINDEND



# BIJLAGE VOORZIENINGEN EILAND

Bij het niet opvolgen van de hierna volgende voorschriften is de keukenleverancier niet aansprakelijk voor eventuele schade en / of daaruit voortvloeiende kosten.

## Leidingwerk uit de vloer (alle leidingen graag afgedopt monteren)

- ☒ **Warmwataansluiting**  
op de aangegeven positie op 650 mm hoogte met een haakse bocht naar voren plaatsen
- ☒ **Afvoer**  
op de aangegeven positie op 450 mm. hoogte met een haakse bocht naar voren plaatsen
- ☒ **Koudwataansluiting**  
op de aangegeven positie met een haakse bocht naar voren plaatsen:
  - ☒ **voor kraan** met hoogte van vloer in mm: 650
  - ☒ **voor vaatwasser** met hoogte van vloer in mm: 550
  - ☐ **voor boiler** met hoogte van vloer in mm: 550

## Electra

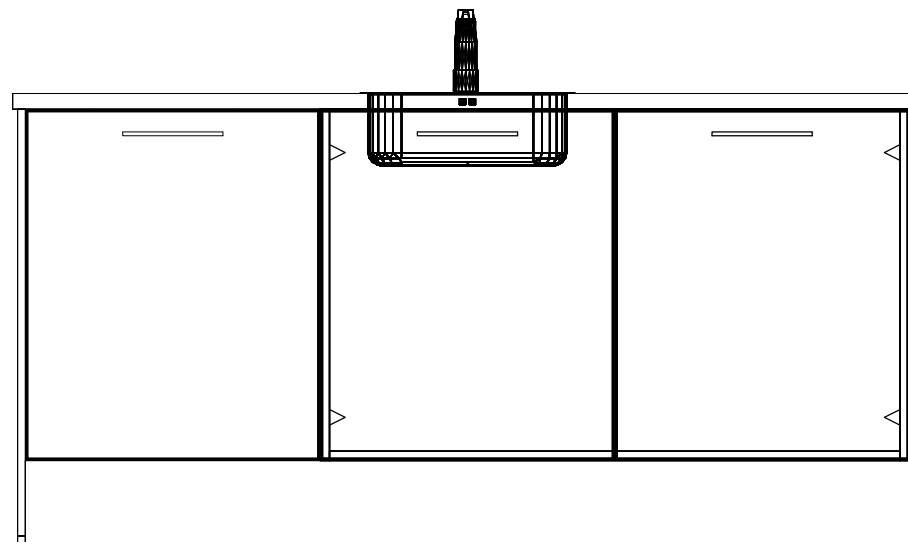
- ☒ **Wandcontactdoos met randaarde**  
Bestemd voor vaatwasser, vonkontsteking, algemeen huishoudelijk gebruik (middels energiezuil of ander opbouwsysteem voor eilanden) of anders (zie bijschrift op tekening). Snoerlengte 1.000 mm en afmonteren met een opbouw stopcontact.
- ☒ **Loze leiding** - Bestemd voor boiler, kookplaat of reserveapparaat. Leiding 400 mm uit de vloer leggen.
- ☐ **2F Perilex aansluiting (2 x 230V)** - Snoerlengte 1.000 mm en afmonteren met een opbouw stopcontact.
- ☐ **3F Perilex aansluiting (400V)** - Snoerlengte 1.000 mm en afmonteren met een opbouw stopcontact.

## Overige

Denkt u, indien van toepassing, ook aan plafondvoorzieningen voor afzuigkap (zie plafondplan).



Afbeelding toont de gewenste ordelijke installatiewijze van het leidingwerk (let op: het benodigde leidingwerk is situatieafhankelijk)



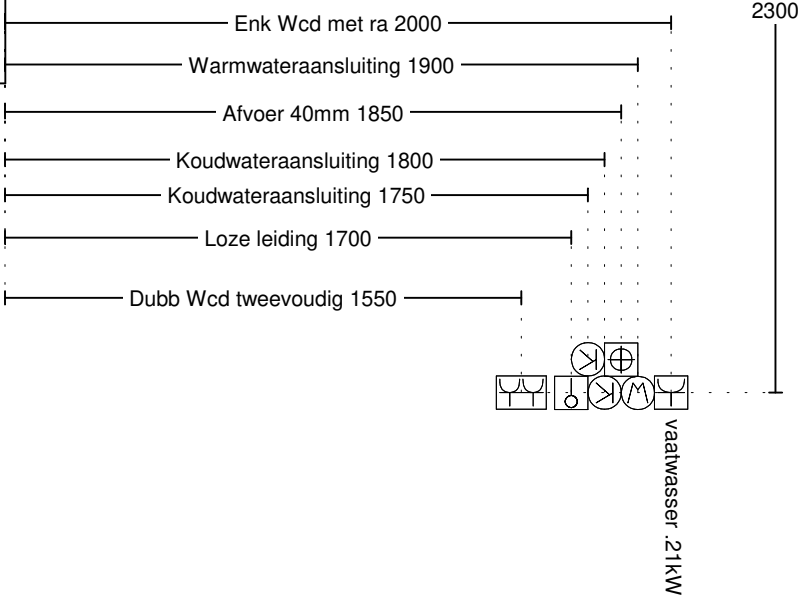
Project:	13291_7 CAAI fase Rise
Ontwerp:	13291_7_Inst_Bwnr_80-82-84-86_(AppF)
Datum:	24/6/25

DEZE TEKENING IS NIET BINDEND



VLOERPLAN

Voor exacte maten, geveluitvoering en overige  
installatiepunten raadpleeg de verkooptekening



Project: 13291\_7 CAAI fase Rise  
Ontwerp: 13291\_7\_Inst\_Bwnr\_80-82-84-86\_(AppF)  
Datum: 24/6/25

DEZE TEKENING IS NIET BINDEND